

Portes Va & Vient / Anti-Pince-Doigt

LIGNE TERTIAIRE

Destiné au secteur tertiaire (halls, magasins, commerces) ce système permet la réalisation de portes Va & Vient et Anti-Pince-Doigts. Système à Rupture de Pont Thermique à 3 chambres.

Plusieurs modes d'ouverture.

Plus de 300 coloris et tons bois, possibilité de bicoloration (1 couleur intérieure / 1 couleur extérieure).

PERFORMANCES :

- Dimensions Maxi : 2.30 x 1.30
- Poids/vantail = 120 kg



THERMIQUE :

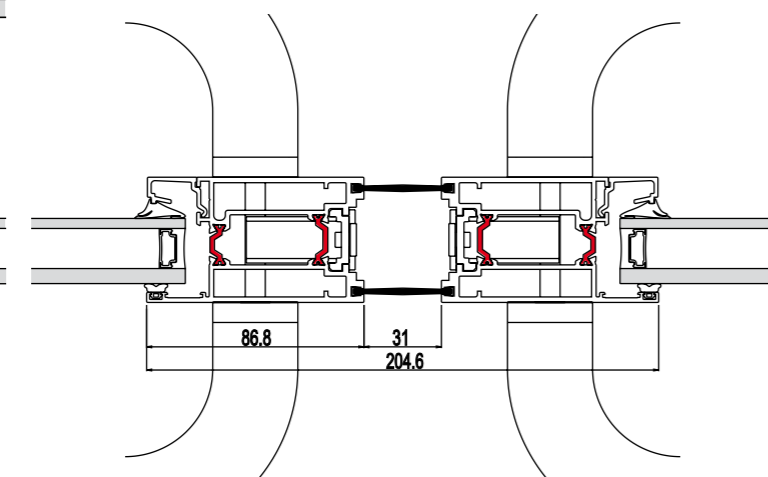
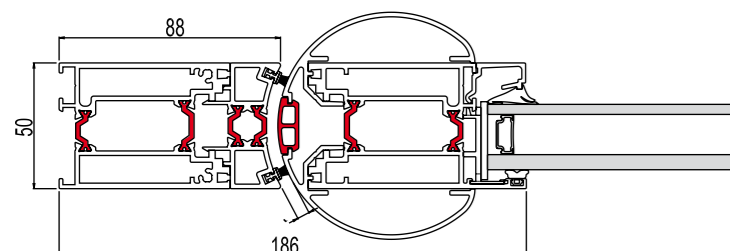
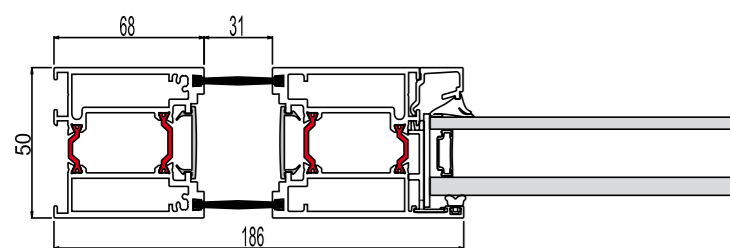
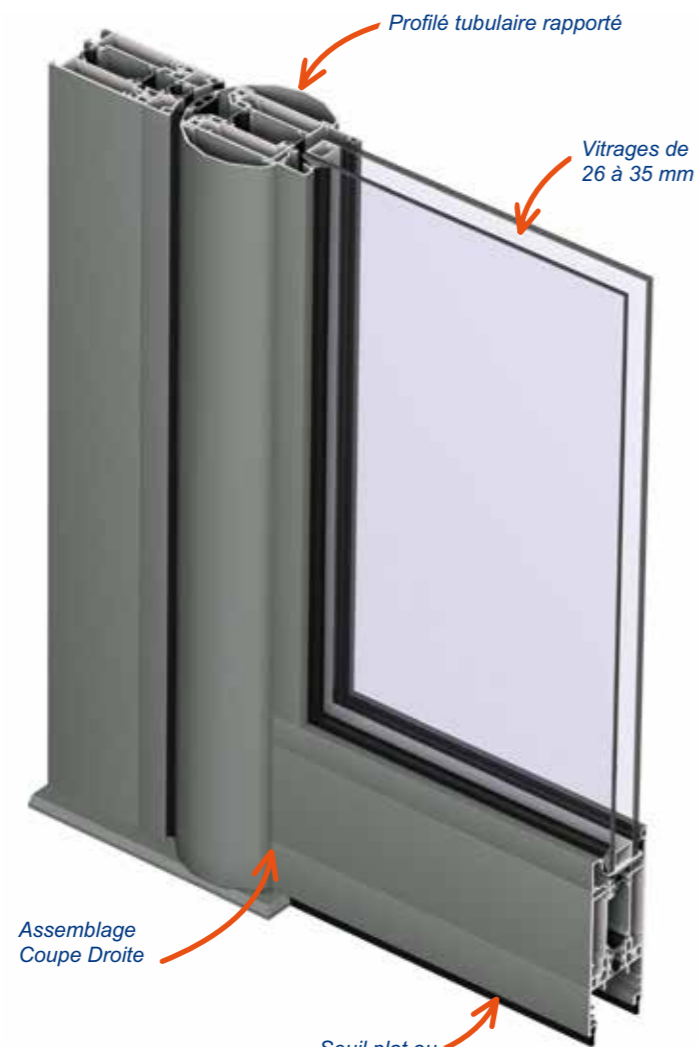
- $U_w = 2.3 \text{ W/m}^2 \text{ K}$ (vitrage 1,1), Porte 2 vantaux

APPLICATIONS :

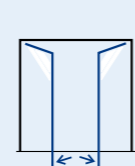
- 1 et 2 vantaux
- Va et Vient et Anti-Pince-Doigt
- Intégration possible en façades
- Neuf et Rénovation

DORMANTS :

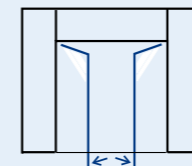
- Ouverture extérieure et intérieure
- Seuil filant ou plat
- Parties fixes latérales ou imposte (base 50 mm)
- Compatible avec le coulissant et la fenêtre pour ensemble menuisé (base 50 mm, profilés de raccordement)



APPLICATIONS : PORTES



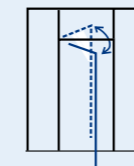
2 vantaux va-et-vient



2 vantaux va-et-vient avec parties fixes et imposte



1 vantail va-et-vient



1 vantail va-et-vient avec parties fixes et imposte

OUVRANTS :

- Double équerrage pour l'assemblage à 45° en partie haute et basse ou droit en partie basse
- Traverse intermédiaire 90 ou 150 mm
- Plinthe de 120 mm

ARTICULATIONS :

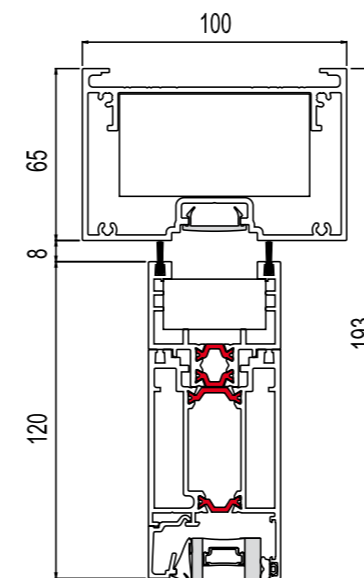
- Rotation assurée par crapaudine en partie basse et pivot encastré en partie haute.

REPLISSAGES :

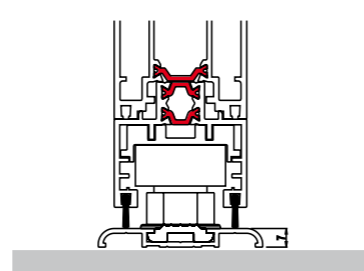
- Parclozes sans clip
- Vitrages jusqu'à 35 mm
- Joints gris ou noir

FINITIONS :

- Bi-coloration possible
- Le laquage est garanti par le label QUALICOAT, il est QUALIMARINE sur l'ensemble de notre offre couleur.
- L'anodisation est garantie par le label QUALANOD.

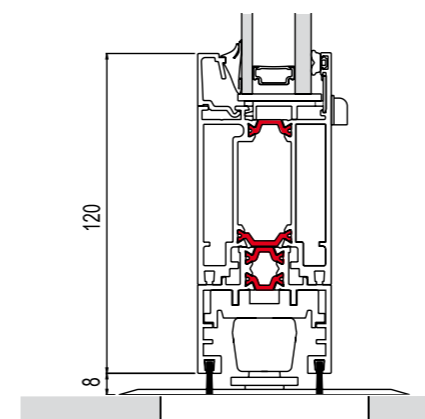
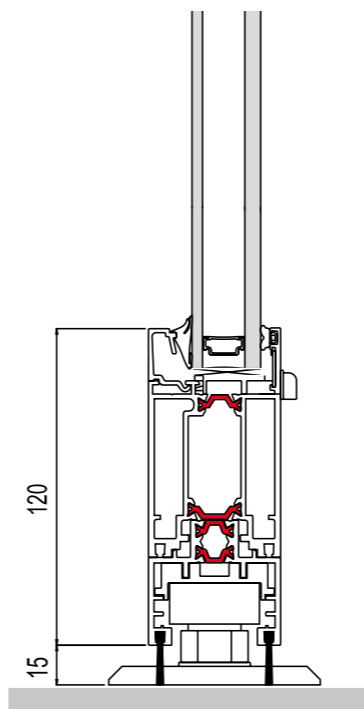


Seuil Plat



SPÉCIAL RÉNOVATION

Pivot encastré dans le sol



STRUCTURE

LIGNE TERTIAIRE

Les Portes Grand-Trafic



SOMALU conçoit et fabrique des portes de qualité prêtes à poser avec des profilés aluminium au design soigné pour répondre aux exigences architecturales les plus sévères.

Grâce à la rupture de pont thermique elles offrent des qualités d'isolation conformes aux règles en vigueur en neuf et rénovation.

Le sens de l'ouverture



Porte Grand Trafic

LIGNE TERTIAIRE

La porte "GRAND TRAFIC" permet de répondre à toutes les configurations d'ouvertures, d'isolation, de système de sécurité et d'y associer les qualités de l'aluminium, aussi bien pour les espaces publics que privés.
L'ouvrant est dans le même plan que le dormant, facilitant l'intégration de tous types d'accessoires; ferme porte, anti-panique, ...
Seuil à drainage latéral breveté.
Le seuil d'une hauteur de 20 mm facilite le passage des personnes à mobilité réduite.



PERFORMANCES :

1.000.000 Cycles
NF EN 12400-Classe 8

- Dimensions Maxi : 2.30 x 1.30
- Poids/vantail = 120 kg

THERMIQUE :

- $U_w = 2.3 \text{ W/m}^2 \text{ K}$ (vitrage 1,1), Porte 2 vantaux

APPLICATIONS :

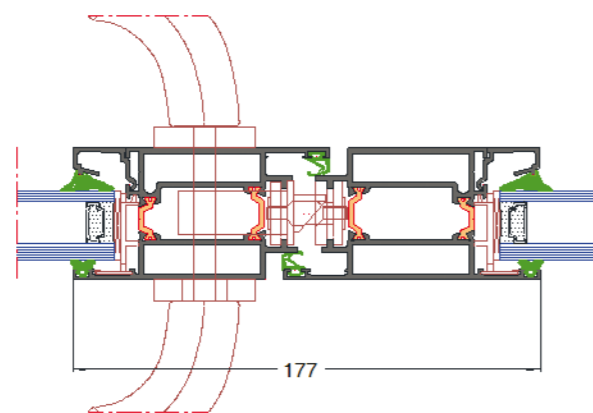
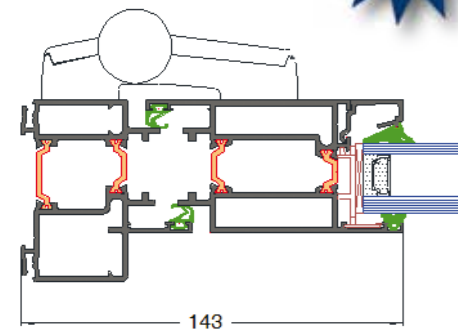
- 1 et 2 vantaux, ouvertures extérieures ou intérieures
- Va et Vient
- Ventouses électromagnétique à cisaillement, résistance 600 kg à l'arrachement
- Neuf et Rénovation

DORMANTS :

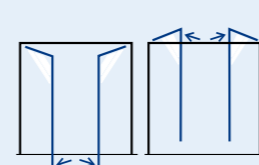
- Double équerrage, assemblage 45°
- Ouverture extérieure et intérieure
- Seuil filant H = 20 mm ou plat
- Parties fixes latérales ou imposte
- Dormant réduit spécial innovation



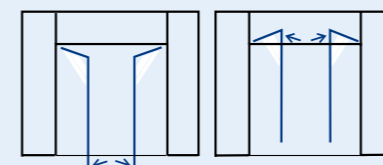
Version TH



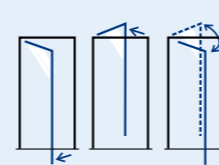
APPLICATIONS : PORTES



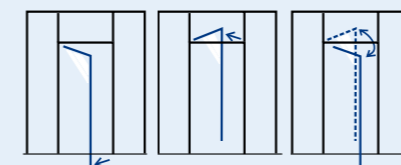
2 vantaux : ouvertures intérieures et extérieures



2 vantaux : ouvertures intérieures et extérieures avec parties fixes et imposte



1 vantail : ouverture intérieure, extérieure et va-et-vient



1 vantail : ouverture intérieure, extérieure et va-et-vient avec parties fixes et imposte

OUVRANTS :

- Double équerrage pour l'assemblage à 45° en partie haute et basse ou droit en partie basse
- Traverse intermédiaire 90 ou 150 mm
- Plinthe 150 mm

ETANCHÉITÉ :

- Drainage latéral "BREVETE" permet l'évacuation des eaux et maintient le niveau des performances d'étanchéité.



ARTICULATIONS :

- Paumelles à clamer avec douilles d'ancrage réglable dans les 3 dimensions
- Paumelles en applique
- Ferme porte encastré ou en applique anti-dégradation

ACCESSOIRES :

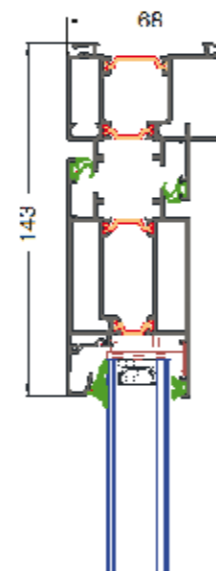
- Toutes applications de serrure, serrure filante multi-points comprise

REPLISSAGES :

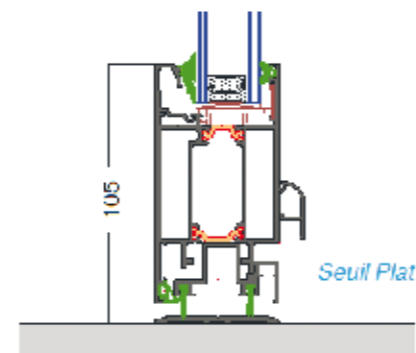
- Parcloses sans clip
- Vitrages simples de 26 à 35 mm
- Joints gris ou noir

FINITIONS :

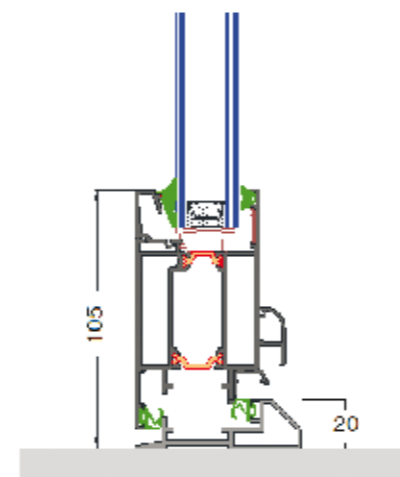
- Bi-coloration possible
- Le laquage est garanti par le label QUALICOAT, il est QUALIMARINE sur l'ensemble de notre offre couleur.
- L'anodisation est garantie par le label QUALANOD.



Traverse intermédiaire



Seuil Plat



20



90



SOMALU S.A.S
2 rue Pierre Gilles de Gennes
LABRUGUIERE - 81100 CASTRES
www.somalu.com