



Somalu

Design et performance de l'aluminium

VOLETS ROULANTS

RÉNOVATION

TRADITIONNEL

CONFORT CONNECTÉ

**CAISSONS**

Pan coupé ou pan arrondi,
un caisson de 125 discret
et esthétique

VOLETS ROULANTS RÉNOVATION
RÉNO HORIZON
5% DE LUMIÈRE EN PLUS !

RÉNO HORIZON

- **NOUVEAU CAISSON RÉDUIT DE 125 mm**
plus discret et plus esthétique
- **DISPONIBLE EN VERSION**
137 mm, 150 mm, 165 mm, 180 mm
- **TOUT TYPE DE POSE DISPONIBLE**
- **TRAPPE DE VISITE SANS VIS**



Type de pose



Type 1
Enroulement
extérieur

Type 2
Enroulement
intérieur

Type 3
En façade

Autres produits de la gamme RÉNO HORIZON

RÉNO HORIZON SOLAIRE

- 100% autonome et consommation zéro
- Facile d'installation
- Aucun branchement
- Se recharge même par temps nuageux
Fonctionne 15 j sans soleil (batterie intégrée).
- Indisponible avec caisson 125 mm



RÉNO HORIZON MOUSTIQUAIRE

- Barrière de protection anti-insectes
- Ventilation naturelle
- La moustiquaire s'ouvre et se ferme comme un store en coulissant le long des rails latéraux.





TRADI AUTO
Optimisé pour une grande
adaptabilité et une pose
simple et rapide

VOLETS ROULANTS TRADITIONNELS
TRADI Repensé
Disponible en neuf et rénovation

TRADI AUTO

Système autoporté comme un volet Réno :

- **FACILITÉ DE POSE ET MONTAGE RAPIDE**
- **ENCOMBREMENT RÉDUIT :**
l'enroulement ne dépasse pas la joue
- **ESTHÉTIQUE DE LA COULISSE**
- **100% RÉGLÉ D'USINE :**
le tablier est monté sur l'axe en usine



Option solaire

Panneau solaire déporté
Longueur 3 m



Autres produits de la gamme TRADI

TRADI

TRADIMAX

Pour intégration dans des coffres menuisés et chantiers traditionnels

S'adapte à toutes les situations de poses délicates (ex : combles)

Grande largeur jusqu'à 4500 mm

Pose traditionnelle
enroulement intérieur



Pré-monté pour une pose simplifiée par rapport au Tradi

Encombrement réduit

Pose traditionnelle
enroulement intérieur



Type de pose



Pose Traditionnelle
Enroulement Intérieur




Pose Ossature bois
Enroulement Intérieur/extérieur




Pose Coffre tunnel
Enroulement Intérieur/extérieur

CONFORT CONNECTÉ PAR LA MOTORISATION RADIO



Commande générale radio intuitive avec retour d'information + 10 horloges



Possibilité d'utiliser votre smartphone comme télécommande



Compatible avec les standards du marché

Motorisation IO **somfy.**

Compatible avec Tahoma Switch



Motorisation **zigbee**

Compatible avec les box des grands acteurs du marché

Calyps'home Stella Group

Tahoma Switch Somfy

Tydom Delta Dore

Energieasy Rexel



Calyps'HOME



CONFORT DES SERVICES

Pas le temps d'attendre l'intervention d'un technicien ?

- Un applicatif web d'auto-dépannage est là pour résoudre les problèmes rencontrés :

www.sos-programmation.com



- 2 hotlines spécifiques

EVENO PRO

▶ N°Cristal 09 69 391 950

APPEL NON SURTAXE

Le pro entièrement gratuit même si appel depuis un portable

ALLO EVENO

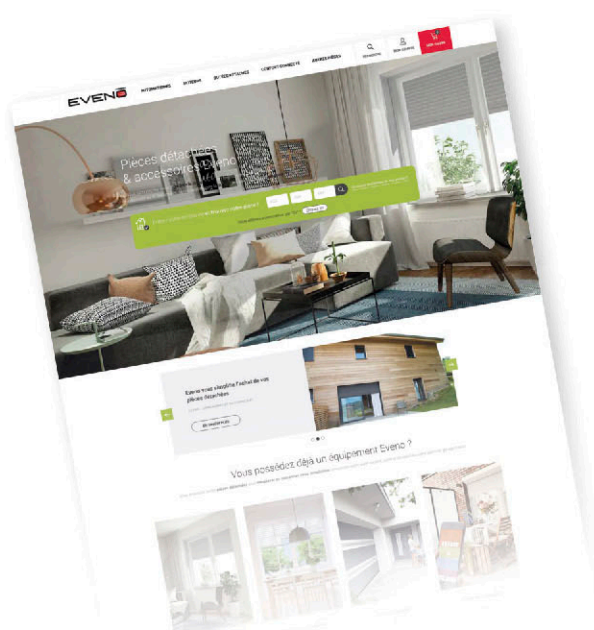
0 800 560 006 Service & appel gratuits

Le grand public, entièrement gratuit depuis un poste fixe

Au-delà de la garantie, la boutique en ligne

www.sos-piecesvolet.com

- Permet de commander émetteurs, moteurs ou autres pièces, avec livraison en relais colis.



Fière et confiante dans les produits qu'elle fabrique, Eveno s'engage



COFFRE



PIECES
MAIN D'ŒUVRE
DEPLACEMENT



BSO ET
BATTERIES
SOLAIRES

Enregistrez-vous en ligne pour tirer pleinement partie de la garantie

www.garantie-5ans.com

- Connaître au jour près votre fin de garantie.
- Retrouvez facilement les notices de programmation de vos volets.
- Simplifiez les demandes de SAV.

EVENO
Les éléments de votre Confort



Somalu

Design et performance de l'aluminium

Entreprise de dimension nationale, Eveno Fermetures est spécialisée dans les produits innovants.

Son identité et ses valeurs sont fondées sur l'implication de tous ses collaborateurs à apporter des réponses originales et adaptées aux attentes du client.

Eveno Fermetures partage avec ses partenaires la convivialité et le respect qui animent l'ensemble de ses équipes.

Eveno est reconnue par l'ensemble du marché pour la conception de ses coffres tunnels et demi-linteau à hautes performances thermiques et structurelles.

Créée en 1981, SOMALU s'est développée pour s'imposer sur le grand sud de la France et au delà, en proposant une offre de menuiseries aluminium complète et homogène : baies coulissantes, galandages, fenêtres et portes.

SOMALU est aujourd'hui reconnue pour les performances techniques de ses menuiseries et pour son savoir-faire dans le sur-mesure.

Grâce à un site de production de 10 000 m² implanté à Castres dans le Tarn, SOMALU s'adapte à tous les types de demandes, sur les marchés du neuf et de la rénovation, en proposant des solutions pertinentes et personnalisées.

Aujourd'hui, ce sont plus de 25 000 menuiseries aluminium qui sont fabriquées chaque année dans nos ateliers.

Somalu

Design et performance de l'aluminium

2 rue Pierre Gilles de Gennes - Labruguiere - 81100 CASTRES

www.somalu.com