



BON DE COMMANDE

Tampon société :

Nom Client :

Date commande :

Semaine de livraison souhaitée :

Référence :

TEINTES STANDARDS : 9010 1015s AA66 1247 7016s

TEINTES PREFERENTIELLES : 3004s 5010s 5024s 6005s 6021s 7035s

Les sablées : Noir 100 sablé Ivoire 100 sablé Vert 500 sablé Bleu 600 sablé

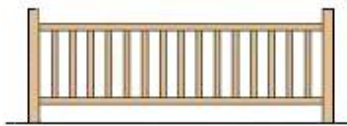
AUTRES RAL : (à préciser)

Clôtures



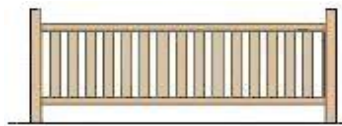
Modèle clôture :

Ajourée : **KANSAS 1**



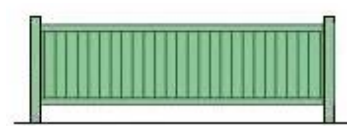
Barreau de 40 mm

KANSAS 2



Barreau 78 mm

Pleine : **FLORIDE**



Lame de 156 mm

A préciser:

A préciser:

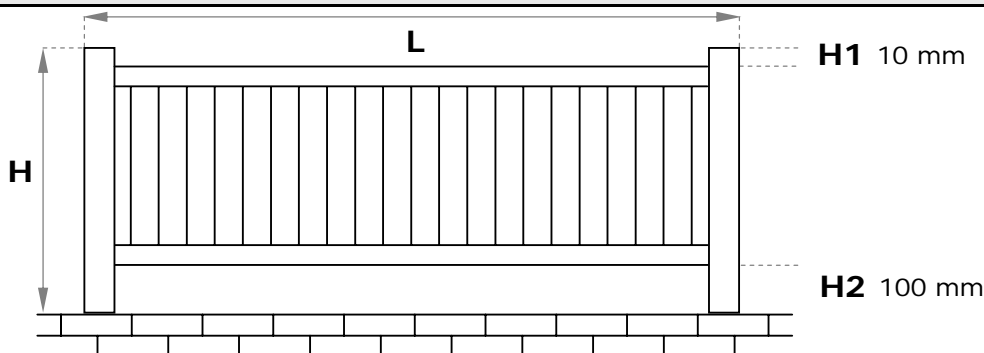
Repères :	001	002	003	004
H totale =
H1 =
H2 =
L =
Nombre de poteau intermédiaire
Nombre de poteau d'extrémité

Fixations :

<u>Poteau intermédiaire :</u>				
- Platine de fixation au sol	<input type="checkbox"/>	<input type="checkbox"/>	<input type="checkbox"/>	<input type="checkbox"/>
- à sceller *	<input type="checkbox"/>	<input type="checkbox"/>	<input type="checkbox"/>	<input type="checkbox"/>
<u>Départ 1 (gauche) :</u>				
- Equerre de fixation	<input type="checkbox"/>	<input type="checkbox"/>	<input type="checkbox"/>	<input type="checkbox"/>
- Poteau d'extrémité	<input type="checkbox"/>	<input type="checkbox"/>	<input type="checkbox"/>	<input type="checkbox"/>
- à sceller *	<input type="checkbox"/>	<input type="checkbox"/>	<input type="checkbox"/>	<input type="checkbox"/>
<u>Départ 2 (droite) :</u>				
- Equerre de fixation	<input type="checkbox"/>	<input type="checkbox"/>	<input type="checkbox"/>	<input type="checkbox"/>
- Poteau d'extrémité	<input type="checkbox"/>	<input type="checkbox"/>	<input type="checkbox"/>	<input type="checkbox"/>
- à sceller *	<input type="checkbox"/>	<input type="checkbox"/>	<input type="checkbox"/>	<input type="checkbox"/>

* Surlongueur de 150 mm des lisses et poteaux pour scellement (autre préciser).

Prise de Cotes :



Observations :

Les clôtures ne doivent pas être utilisées comme garde-corps